

Características Puertas Rústicas SERIE INTERIOR

Features of SERIES INTERIOR doors

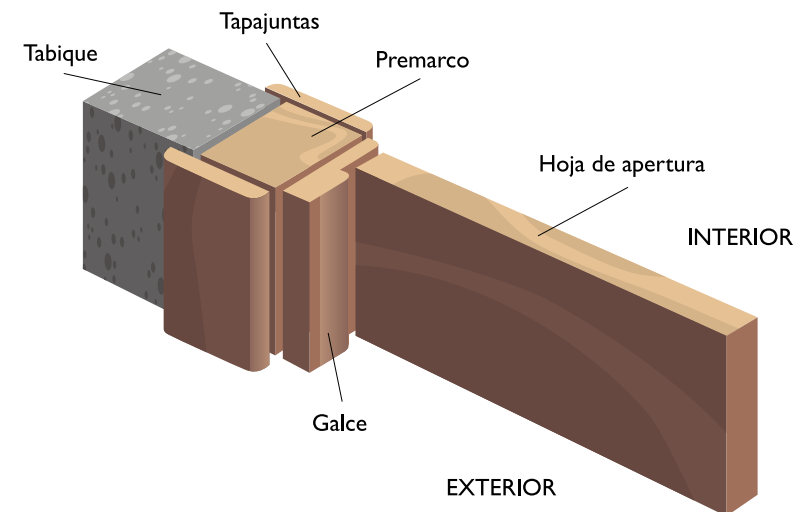
Caractéristiques des portes SÉRIE INTÉRIEUR

- Puertas elaboradas en madera de pino rojo montadas en block.
- Incluyen bisagras, mecanizado del block más pernios y picaporte de petaca.
- Galce de 30 mm fabricado a medida del cliente.
- Tapajuntas tallados de 90 mm a dos caras.
- Barniz para interiores con acabado nogal a la cera.
- No incluyen cristales ni manivelas.

- Bloc-porte en pin rouge.
- Charnières et réservation de poignée incluses.
- Épaisseur de cadre: 30mm, fabriqué sur mesure.
- Chambranle sculpté en 90 mm (des deux côtés).
- Vernis pour intérieur finition noyer ciré.
- Poignées et verre en option.

- Pre-hung door made from red pine wood.
- Hinges and drilling the door for a handle are included.
- Frame thickness: 30mm. It's made to client measurement.
- Carved door casing 90 mm (external and internal side).
- Varnish for interior and waxed walnut finish.
- Handle and glass not included.


SECCIÓN PUERTAS DE INTERIOR INTERIOR DOORS SECTION · SECTION PORTES INTÉRIEURES



ELEMENTOS OPCIONALES

OPTIONAL ACCESSORIES · ACCESSOIRES EN OPTION

Manivelas · Handles · Poignée

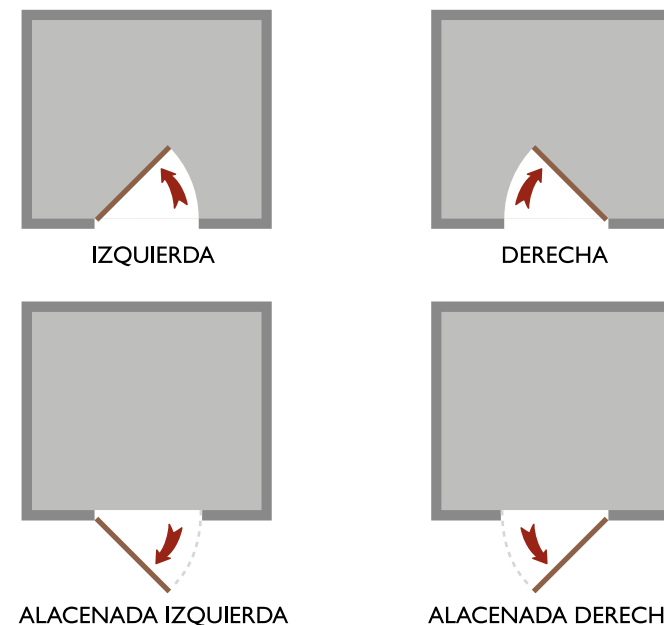


Manivela negra
Black handle
Poignée noire

Manivela bronce
envejecido satinado
Aged bronze handle
Poignée en bronze satiné et vieilli

APERTURA DE PUERTA

HANDING · OUVERTURE



Sección puerta
Door section
Section porte

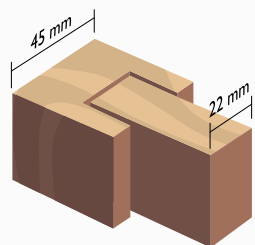


Tabla de 22 mm. Grueso total de la hoja: 45 mm
Panel thickness: 22 mm. Total door thickness: 45 mm
Épaisseur du panneau: 22 mm. Épaisseur totale de la porte: 45 mm

SERIE Interior Medina



Hoja: 62,5 x 203
Hoja: 72,5 x 203
Hoja: 82,5 x 203

Mod.Ab-1 (66 x 205)
Mod.Ab-2 (76 x 205)
Mod.Ab-3 (86 x 205)



Hoja: 62,5 x 203
Hoja: 72,5 x 203
Hoja: 82,5 x 203

Mod.Ab-4 (66 x 205)
Mod.Ab-5 (76 x 205)
Mod.Ab-6 (86 x 205)

