

# Características Puertas Rústicas SERIE II · Features of SERIES II doors · Caractéristiques des portes SÉRIE II



PUERTAS RÚSTICAS  
**Alpujarreñas**

- Puertas exteriores fabricadas con madera de pino rojo.
- Marco directo moldurado 70 x 95 mm (grosor por ancho).
- Grosor de hoja (armazón + tablas) de 68 mm.
- Herrajes y pernios entrelazados.
- Cerradura de seguridad de tres puntos.
- Llamador y tiradores rústicos envejecidos.
- Tratamiento especial a poro abierto para exterior y acabado nogal a la cera.

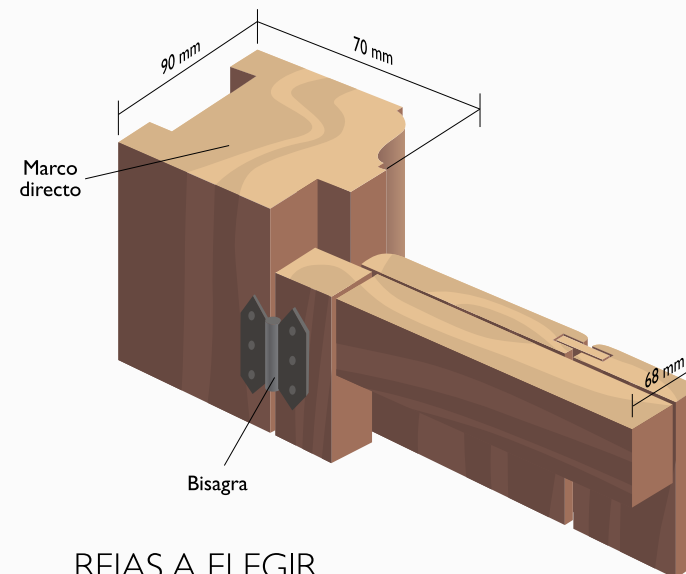
- Exterior doors made from red pine wood.
- Moulded frame 70 x 95 mm (thick x width).
- Total door thickness: 68mm (frame + panel).
- High quality hinges.
- Three point security lock.
- Aged rustic doorknob and knocker.
- Open pore treatment for exterior and waxed walnut finish.

- Portes en bois pour extérieur fabriquées en pin rouge.
- Cadre moulé de 70 x 95 mm (épaisseur X largeur).
- Épaisseur de porte totale: 68mm (cadre + panneaux).
- Charnières de grande qualité.
- Serrure de sécurité trois points.
- Pommeau et heurtoirs rustiques vieillis.
- Traitement spécial à pores ouvertes pour extérieur, finition noyer ciré.




Cerradura de seguridad

## SECCIÓN PUERTAS SERIE II DOORS SECTION SERIES II · SECTION PORTES SÉRIE II



## REJAS A ELEGIR WROUGHT IRON GRILLS OPTIONS GRILLES EN FER FORGÉ À CHOISIR



· Todas las puertas se fabrican con marcado 



Sección puerta  
Door section  
Section porte

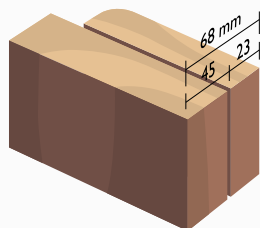


Tabla de 23 mm. Grueso total de la hoja: 68 mm  
Panel thickness: 23 mm. Total door thickness: 68 mm  
Épaisseur du panneau: 23 mm. Épaisseur totale de la porte: 68 mm

# SERIE II Exterior Andalusí



Hoja: 82,5 x 203  
Hoja: 92,5 x 210

Mod. AN-1 (94 x 209)  
Mod. AN-2 (104 x 216)



Hoja: 82,5 x 203  
Hoja: 92,5 x 210

Mod. P-24 (94 x 209)  
Mod. P-25 (104 x 216)



Mod. P-24 con 2 Fijos (152 x 209)  
Mod. P-25 con 2 Fijos (162 x 216)



Mod. P-24 con 1 Fijo (123 x 209)



Mod. P-25 con 1 Fijo (133 x 216)



Mod. AN-1 con 2 Fijos (152 x 209)  
Mod. AN-2 con 2 Fijos (162 x 216)



Mod. AN-1 con 1 Fijo (123 x 209)

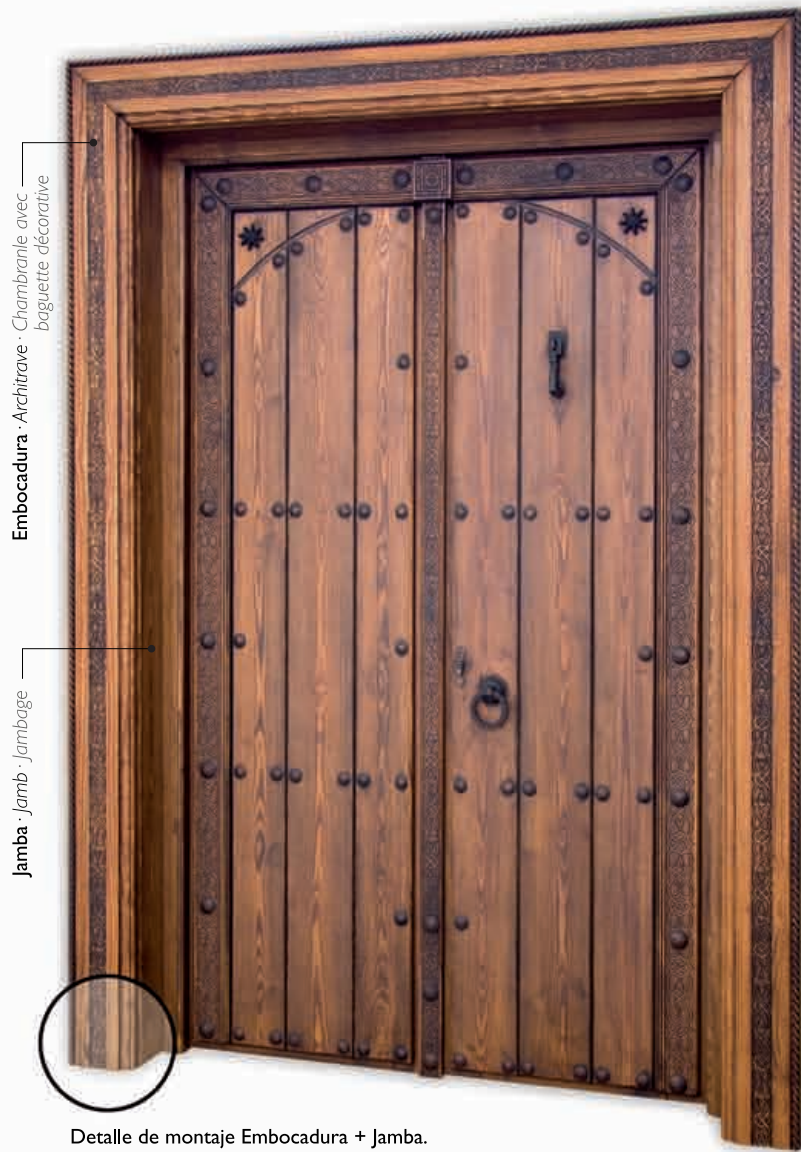


Mod. AN-2 con 1 Fijo (133 x 216)



# EMBOCADURAS

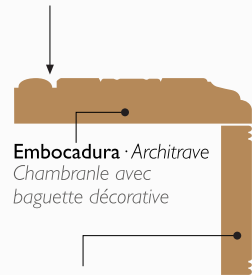
ARCHITRAVES · CHAMBRANLE AVEC BAGUETTE DÉCORATIVE



Embocadura · Architrave · Chambranle avec baguette décorative

Jamba · Jamb · Jambage

**Detalle de montaje Embocadura + Jamba.**  
Detail of assembly (Architrave + Jamb).  
Détail d'assemblage du chambranle avec baguette décorative + jambage.



**Embocadura · Architrave**  
Chambranle avec baguette décorative

**Jamba (X mm) según obra**  
Jamb made to the wall measure  
Jambage (X mm) fournis selon les mesures de la paroi

## Características Jambas

· Se fabrican a medida de la obra.

## Características Embocaduras

· Se sirven en tiras para todos los modelos de puertas y marcos con fijos.  
· La medida se hace proporcional a la puerta (según indicaciones del cliente).

## Jamb's features

· Made to the wall measure.

## Architraves features

· Provided in pieces. Available for all door models.  
· Made to the door measure (According to clients specifications).

## Caractéristiques Jambage

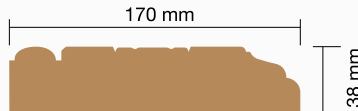
· Fournis selon les mesures de la paroi.

## Caractéristiques chambranle avec baguette décorative

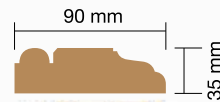
· Fournis en sections pour tous les modèles de portes et d'encadrements.  
· A la mesure de la porte (selon les indications du client).



**Detalle de montaje a inglete.**  
Detail of miter joint.  
Détail de montage sur l'onglet.



**Embocadura EBI - 170 mm**  
Architrave EBI - 170 mm  
Chambranle avec baguette décorative EBI - 170 mm



**Embocadura EB2 - 90 mm**  
Architrave EB2 - 90 mm  
Chambranle avec baguette décorative EB2 - 90 mm

# Accesorios opcionales para puertas de exterior

Optional accessories for exterior doors

Accessoires en option pour les portes extérieures

## TAPAJUNTAS · CASING · CHAMBRANLE

Se sirven por caras según la medida de la puerta.

It provides two sides and one top with the door specifications.

Fournis selon les mesures de la porte.



**RTT taco tallado 95 mm.**  
RTT Carved corner block 95 mm.  
RTT bloc d'angle sculpté 95 mm.



**Detalle montaje taco.**  
Detail of assembled corner block.  
Détail d'assemblage du bloc d'angle.



RT1 - 90mm



RT2 - 70mm



RT3 - 90mm



RT4 - 90mm

## CORTAVIENTOS AUTOMATIC DOOR BOTTOM SEAL COUPE-VENT AUTOMATIQUE



**Opción cortavientos sólo para SERIE II**  
Option: automatic door bottom seal (SERIES II)  
Option: Coupe-vent automatique (SÉRIE II)

## KIT DE MANTENIMIENTO MAINTENANCE KIT KIT D'ENTRETIEN



**Compuesto por:**  
· Taco lija de espuma  
· Guantes de látex  
· Brocha  
· Cinta  
· Gamuza de algodón  
· Impregnante  
· Jabón neutro

**Composed of:**  
· Foam sanding block  
· Latex gloves  
· Paint brush  
· Masking tape  
· Chamois cloth  
· Impregnant  
· Mild soap

**Composition:**  
· Cale-éponge à poncer en mousse  
· Gants en latex  
· Brosse  
· Ruban de masquage  
· Peau de chamois  
· Lasure d'imprégnation  
· Savon doux