

Características Puertas Rústicas SERIE II · Features of SERIES II doors · Caractéristiques des portes SÉRIE II



PUERTAS RÚSTICAS
Alpujarreñas

- Puertas exteriores fabricadas con madera de pino rojo.
- Marco directo moldurado 70 x 95 mm (grosor por ancho).
- Grosor de hoja (armazón + tablas) de 68 mm.
- Herrajes y pernios entrelazados.
- Cerradura de seguridad de tres puntos.
- Llamador y tiradores rústicos envejecidos.
- Tratamiento especial a poro abierto para exterior y acabado nogal a la cera.

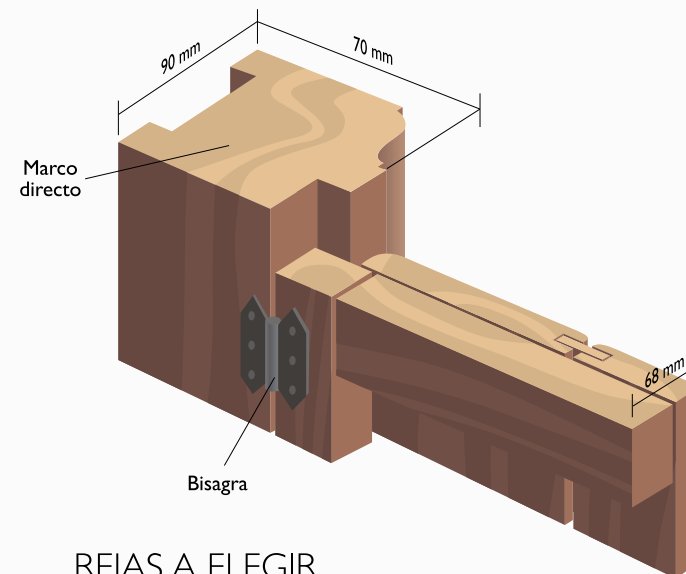
- Exterior doors made from red pine wood.
- Moulded frame 70 x 95 mm (thick x width).
- Total door thickness: 68mm (frame + panel).
- High quality hinges.
- Three point security lock.
- Aged rustic doorknob and knocker.
- Open pore treatment for exterior and waxed walnut finish.

- Portes en bois pour extérieur fabriquées en pin rouge.
- Cadre moulé de 70 x 95 mm (épaisseur X largeur).
- Épaisseur de porte totale: 68mm (cadre + panneaux).
- Charnières de grande qualité.
- Serrure de sécurité trois points.
- Pommeau et heurtoirs rustiques vieillis.
- Traitement spécial à pores ouvertes pour extérieur, finition noyer ciré.




Cerradura de seguridad

SECCIÓN PUERTAS SERIE II DOORS SECTION SERIES II · SECTION PORTES SÉRIE II



REJAS A ELEGIR WROUGHT IRON GRILLS OPTIONS GRILLES EN FER FORGÉ À CHOISIR



· Todas las puertas se fabrican con marcado CE

Sección puerta
Door section
Section porte

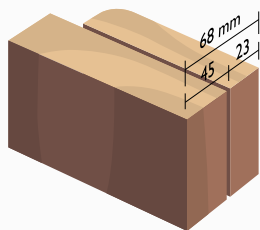



Tabla de 23 mm. Grueso total de la hoja: 68 mm
Panel thickness: 23 mm. Total door thickness: 68 mm
Épaisseur du panneau: 23 mm. Épaisseur totale de la porte: 68 mm

SERIE II Exterior Adelfa



2 Hojas de 64 x 215

Mod. S-1 (139 x 221)



Hoja: 82,5 x 203
Hoja: 92,5 x 210

Mod. S-2 (94 x 209)
Mod. S-3 (104 x 216)



Mod. S-2 con 2 Fijos (152 x 209)
Mod. S-3 con 2 Fijos (162 x 216)



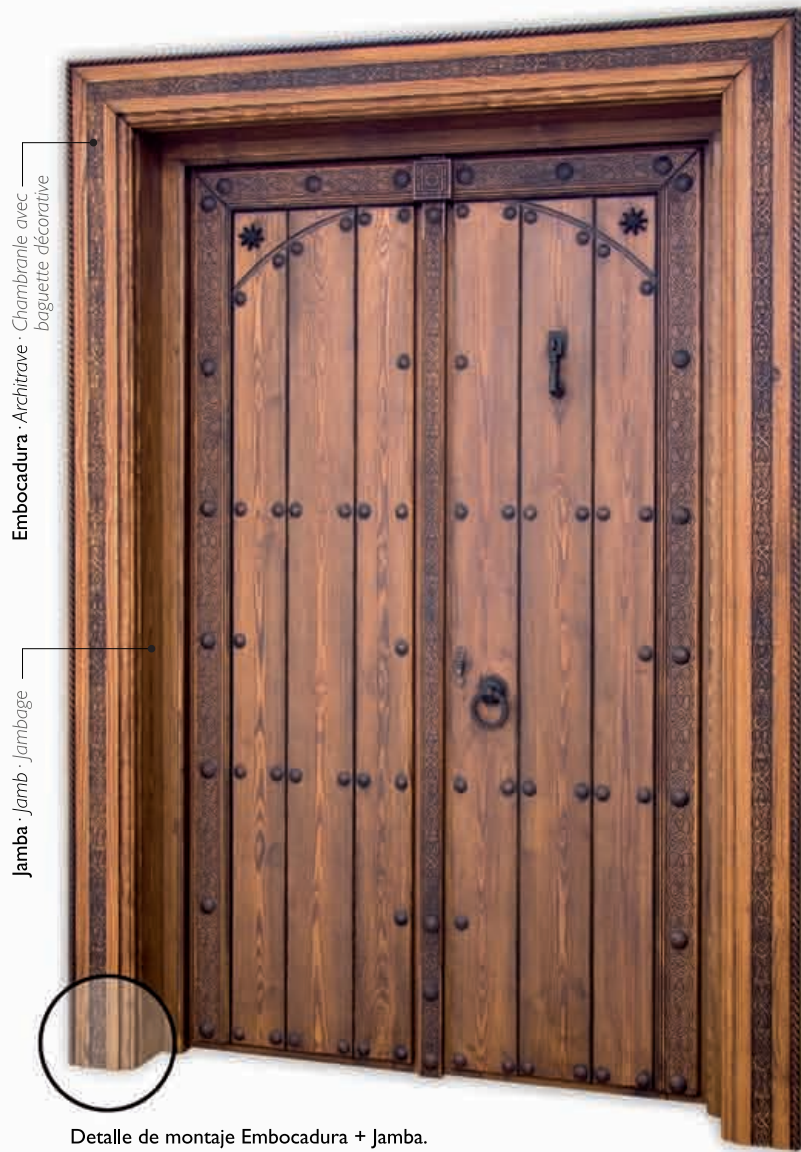
Mod. S-2 con 1 Fijo (123 x 209)



Mod. S-3 con 1 Fijo (133 x 216)

EMBOCADURAS

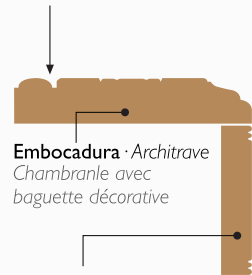
ARCHITRAVES · CHAMBRANLE AVEC BAGUETTE DÉCORATIVE



Embocadura · Architrave · Chambranle avec baguette décorative

Jamba · Jamb · Jambage

Detalle de montaje Embocadura + Jamba.
Detail of assembly (Architrave + Jamb).
Détail d'assemblage du chambranle avec baguette décorative + jambage.



Embocadura · Architrave
Chambranle avec baguette décorative

Jamba (X mm) según obra
Jamb made to the wall measure
Jambage (X mm) fournis selon les mesures de la paroi

Características Jambas

· Se fabrican a medida de la obra.

Características Embocaduras

· Se sirven en tiras para todos los modelos de puertas y marcos con fijos.
· La medida se hace proporcional a la puerta (según indicaciones del cliente).

Jamb's features

· Made to the wall measure.

Architraves features

· Provided in pieces. Available for all door models.
· Made to the door measure (According to clients specifications).

Caractéristiques Jambage

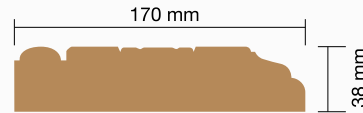
· Fournis selon les mesures de la paroi.

Caractéristiques chambranle avec baguette décorative

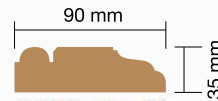
· Fournis en sections pour tous les modèles de portes et d'encadrements.
· A la mesure de la porte (selon les indications du client).



Detalle de montaje a inglete.
Detail of miter joint.
Détail de montage sur l'onglet.



Embocadura EBI - 170 mm
Architrave EBI - 170 mm
Chambranle avec baguette décorative EBI - 170 mm



Embocadura EB2 - 90 mm
Architrave EB2 - 90 mm
Chambranle avec baguette décorative EB2 - 90 mm

Accesorios opcionales para puertas de exterior

Optional accessories for exterior doors

Accessoires en option pour les portes extérieures

TAPAJUNTAS · CASING · CHAMBRANLE

Se sirven por caras según la medida de la puerta.

It provides two sides and one top with the door specifications.

Fournis selon les mesures de la porte.



RTT taco tallado 95 mm.
RTT Carved corner block 95 mm.
RTT bloc d'angle sculpté 95 mm.



Detalle montaje taco.
Detail of assembled corner block.
Détail d'assemblage du bloc d'angle.



RT1 - 90mm



RT2 - 70mm



RT3 - 90mm



RT4 - 90mm

CORTAVIENTOS AUTOMATIC DOOR BOTTOM SEAL COUPE-VENT AUTOMATIQUE



Opción cortavientos sólo para SERIE II
Option: automatic door bottom seal (SERIES II)
Option: Coupe-vent automatique (SÉRIE II)

KIT DE MANTENIMIENTO MAINTENANCE KIT KIT D'ENTRETIEN



Compuesto por:
· Taco lija de espuma
· Guantes de látex
· Brocha
· Cinta
· Gamuza de algodón
· Impregnante
· Jabón neutro

Composed of:
· Foam sanding block
· Latex gloves
· Paint brush
· Masking tape
· Chamois cloth
· Impregnant
· Mild soap

Composition:
· Cale-éponge à poncer en mousse
· Gants en latex
· Brosse
· Ruban de masquage
· Peau de chamois
· Lasure d'imprégnation
· Savon doux